



GDPR goedkeuring via online formulier

Op de pagina https://pfv.axoclub.be/page?page=GDPR_akkoordverklaring heeft de persoon de keuze om zijn GDPR goedkeuring te geven via:

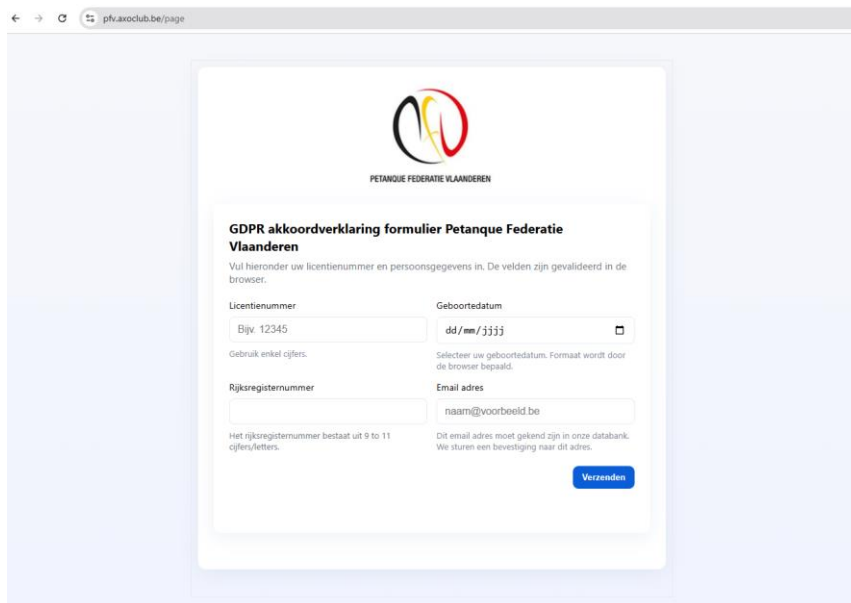
- a. Keuze via E-ID
Met een gewone kaartlezer die overal beschikbaar zijn kan men zijn paspoort inlezen via software van de overheid
- b. **Keuze via online formulier**
Via een combinatie van gegevens die enkel door het lid zijn gekend kan de GDPR vervolledigt worden. (zie stap2)



2. We gaan eerst in op de tweede methode “GDPR akkoordverklaring via online formulier”,
Klik dus op de onderste knop.

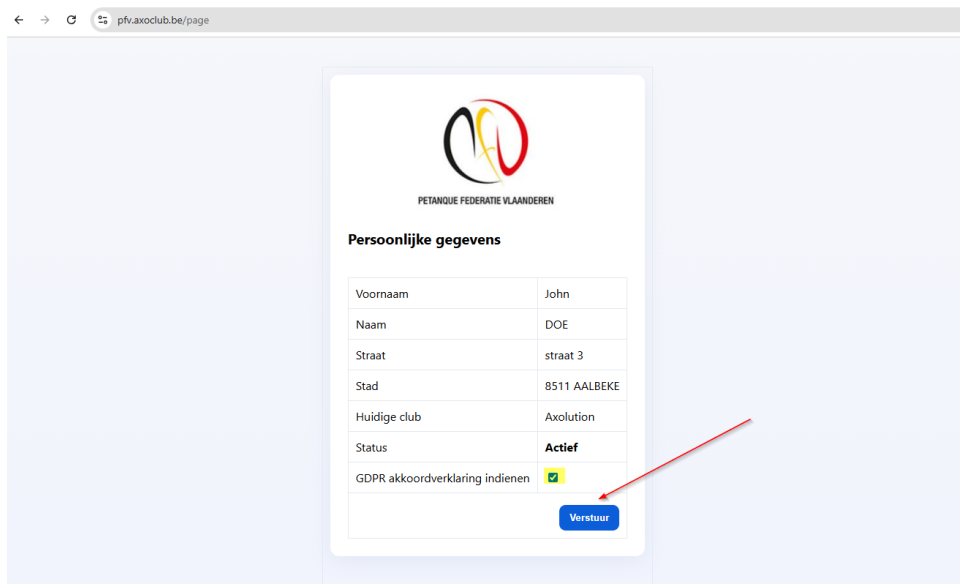


3. Vul de 4 gegevens in die gekend zijn in de databank.



The screenshot shows a web browser window with the URL 'pfv.axoclub.be/page'. The page features the logo of the Petanque Federatie Vlaanderen at the top. Below the logo, the title 'GDPR akkoordverklaring formulier Petanque Federatie Vlaanderen' is displayed. A sub-header reads: 'Vul hieronder uw licentienummer en persoonsgegevens in. De velden zijn gevalideerd in de browser.' The form contains four input fields: 'Licentienummer' (with a placeholder 'Bijv. 12345'), 'Geboortedatum' (with a placeholder 'dd/mm/yyyy' and a calendar icon), 'Rijksregisternummer', and 'Email adres' (with a placeholder 'naam@voorbeeld.be'). A note below the email field states: 'Dit email adres moet gekend zijn in onze databank. We sturen een bevestiging naar dit adres.' A blue 'Verzenden' button is located at the bottom right of the form.

4. Indien er een match is op basis van de 4 gevraagde gegevens krijgt men een overzicht te zien dat men onderaan moet goedkeuren door de check box aan te duiden en op Verstuur te klikken.



The screenshot shows the same web browser window, but the page content has changed to a 'Persoonlijke gegevens' overview. The title 'Persoonlijke gegevens' is centered above a table. The table contains the following data:

Voornaam	John
Naam	DOE
Straat	straat 3
Stad	8511 AALBEKE
Huidige club	Axolution
Status	Actief
GDPR akkoordverklaring indienen	<input checked="" type="checkbox"/>

Below the table, there is a blue 'Verstuur' button. A red arrow points from the right side of the page towards this button.

5. Na goedkeuring krijgt men een bevestiging te zien op het scherm en wordt er een e-mail gestuurd naar de persoon die de GDPR aanvraag heeft ingediend op zijn eerder ingegeven 'e-mail adres' dat in de databank ook ingevuld was.



6. Men dient deze aanvraag daarna te bevestigen in de e-mail.



7. Na het klikken op de link komt men op een bevestigingspagina en wordt er automatisch een mail gestuurd naar het PFV secretariaat en komt dit ook in hun takenlijst terecht.




8. Bij de vorige stap/goedkeuring van de persoon zelf wordt daarbij al de eerste checkbox aangeduid op de persoonsfiche van de betrokken persoon.

Andere	
Geboortedatum*:	28 - 11 - 1978 (dd-mm-j)
Taal:	NL
Geslacht*:	<input checked="" type="radio"/> Mannelijk <input type="radio"/> Vrouwelijk
Handicap:	<input type="checkbox"/>
Geschorst:	<input type="checkbox"/>
Vrijheidsaanvraag Bevestiging:	<input checked="" type="checkbox"/>
Vrijheidsaanvraag:	<input checked="" type="checkbox"/>
Bevestiging akkoordverklaring:	<input type="checkbox"/>
Handtekening Akkoordverklaring: *	<input checked="" type="checkbox"/>
Lidmaatschapsgegevens	
Lid sinds:	
Bewaren	

9. Het PFV secretariaat kan daarna nog de aanvraag goedkeuren via de takenlijst of via de e-mail die naar hen werd gestuurd.


Goedkeuring GDPR akkoordverklaring

 secretariaat@pfv.be
Aan: support@axoclub.be

Bevestiging GDPR akkoordverklaring

John DOE met licentienummer 27811 heeft een GDPR akkoordverklaring bevestigd.

[Bevestig de GDPR akkoordverklaring.](#)



Petanque Federatie Vlaanderen vzw
Zuiderlaan 13
9000 Gent
Tel: 092431140
Email: secretariaat@pfv.be
<https://www.pfv.be>

PETANQUE FEDERATIE VLAANDEREN

10. Na de goedkeuring door het PFV secretariaat wordt ook de GDPR bevestiging geactiveerd op de persoonsfiche van het lid.

vraag.

Andere

Geboortedatum*: 28 - 11 - 1978 (dd-mm-jjjj)

Taal: NL

Geslacht*: Mannelijk Vrouwelijk

Handicap:

Geschorst:

Vrijheidsaanvraag Bevestiging:

Vrijheidsaanvraag:

Bevestiging akkoordverklaring:

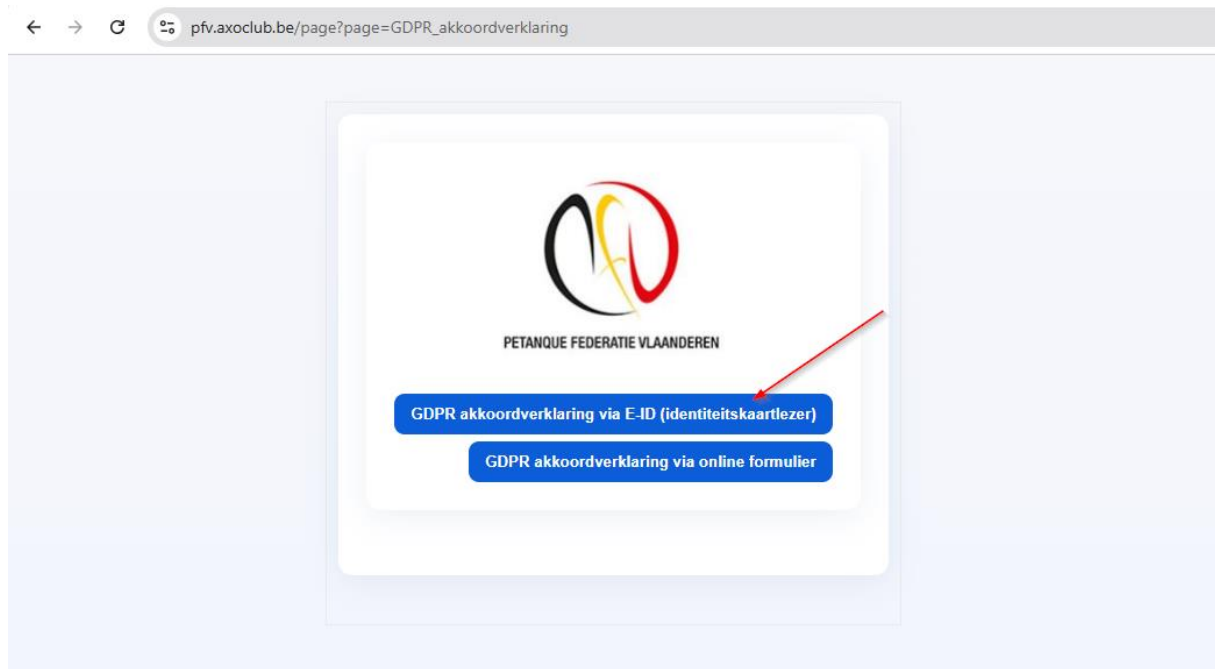
Handtekening Akkoordverklaring: *

Lidmaatschapsgegevens

Lid sinds:

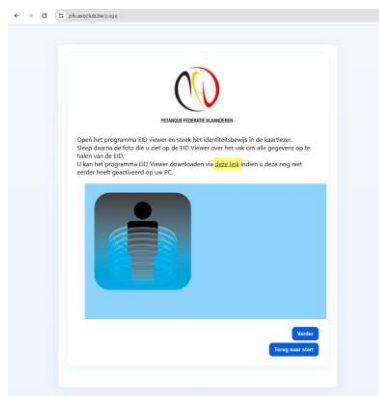
GDPR goedkeuring via EID

1. Kies de bovenste optie



2. Om de E-ID te kunnen gebruiken voor de GDPR goedkeuring moet de persoon wel éénmalig de software installeren van de overheid, we hebben daarbij al de link gezet naar deze software.

Klik op “deze link” en installeer de software.



3. Kies de software voor uw type besturingssysteem, dit zal normaal windows of Apple (=MAC) zijn.

eid.belgium.be/en/block/25/popup

nl fr de en be




beID eID software
Download and install the eID software for electronic identity

MENU

Download software (package) Popup

eID Viewer software download

Caution: the eID Viewer is software that allows you to view data and / or change your password. To use your eID to log on to other websites, [download the eID software](#).

[Download for Windows](#) [Download for Mac](#) [Download for Linux](#)

For Windows 11/10/8.1 For macOS 10.12 or later

Problems with installation or logging in?

eID lost or stolen?

DOC STOP 00800 2123 2123
24/24 +32 2 518 2123

Consult our help pages:

- [How to install the eID software?](#)
- [Question & answer](#)

You could not find a solution to your problem? [Please contact us](#).

4. Na de installatie zou u de software moeten kunnen openen/vinden, dit kan u doen door bijvoorbeeld 'eid' te typen onderaan uw balk, u zou dan de eID viewer moeten kunnen openen.

Alle Microsoft Bing Apps Documenten Meer

Beste overeenkomst

eID Viewer App

Microsoft Bing websuggesties

- eid
- eid test
- eid kaartlezer
- eid viewer openen
- eid software belgium

Apps

- eid-web-browser-mw-install-1.4.2 (2).exe
- eid-web-browser-mw-install-1.4.2 (1).exe
- eid-web-browser-mw-install-1.4.2.exe
- Belgium eID Viewer Installer 5.1.14.6111.exe

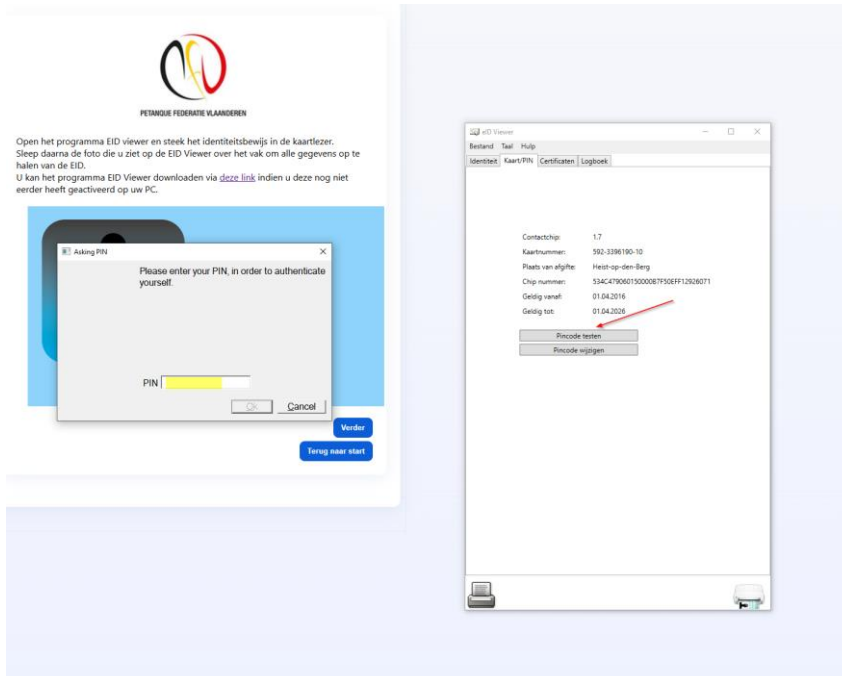
Belgium eID Viewer Installer

eID Viewer App

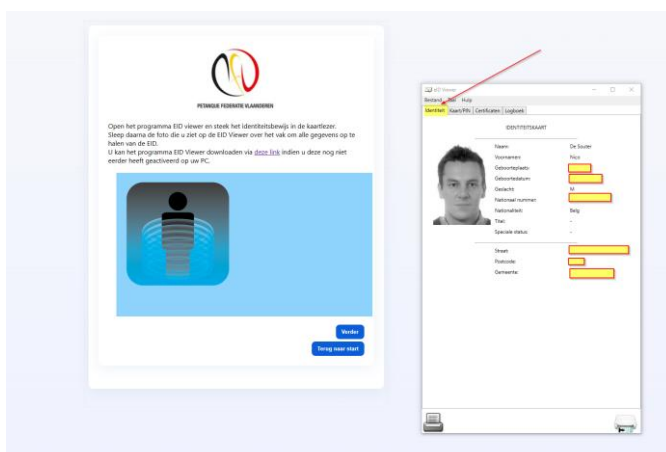
- Openen
- Als administrator uitvoeren
- Bestandslocatie openen
- Aan Start vastmaken
- Aan de taakbalk vastmaken
- Verwijderen

eid

- Er verschijnt een grijs scherm, u kan nu de kaartlezer aansluiten op uw PC en uw identiteitsbewijs in de kaartlezer steken en daarna klikken op 'pincode testen', hierna zou u een popup moeten zien waar u uw pincode ingeeft dat bij de overheid is gekend met betrekking het inlezen van uw ID en u wellicht al ook voor andere doeleinden gebruikt waar uw ID voor gebruikt wordt.



- Open het scherm en zet het grijs scherm naast het blauw vak, u zou nu uw foto moeten zien als u klikt op identiteit.



- U kan daarna op de foto gaan staan met de muis en hou daarna uw linkermuisknop ingedrukt waarna u de foto gewoon sleept in het blauw vak. In het blauw vak kan u dan de linkermuis gewoon los laten zal u de foto nu in het blauwe vak zien staan met alle gegevens ingevuld. (zie onder)



PETANQUE FEDERATIE VLAANDEREN

Open het programma EID viewer en steek het identiteitsbewijs in de kaartlezer.
Sleep daarna de foto die u ziet op de EID Viewer over het vak om alle gegevens op te halen van de EID.

U kan het programma EID Viewer downloaden via [deze link](#) indien u deze nog niet eerder heeft geactiveerd op uw PC.



Naam: Nico De Souter

Geboortedatum:


Adres:

[Verder](#)

[Terug naar start](#)

8. Na het klikken op “verder” komt men in de eerder geziene **stap 4** van deze handleiding en zijn de verdere stappen allemaal dezelfde als via het gewoon registratieformulier in deze handleiding.

← → ↻ pfv.axoclub.be/page



PETANQUE FEDERATIE VLAANDEREN

Persoonlijke gegevens

Voornaam	John
Naam	DOE
Straat	straat 3
Stad	8511 AALBEKE
Huidige club	Axolution
Status	Actief
GDPR akkoordverklaring indienen	<input checked="" type="checkbox"/>
Verstuur	

